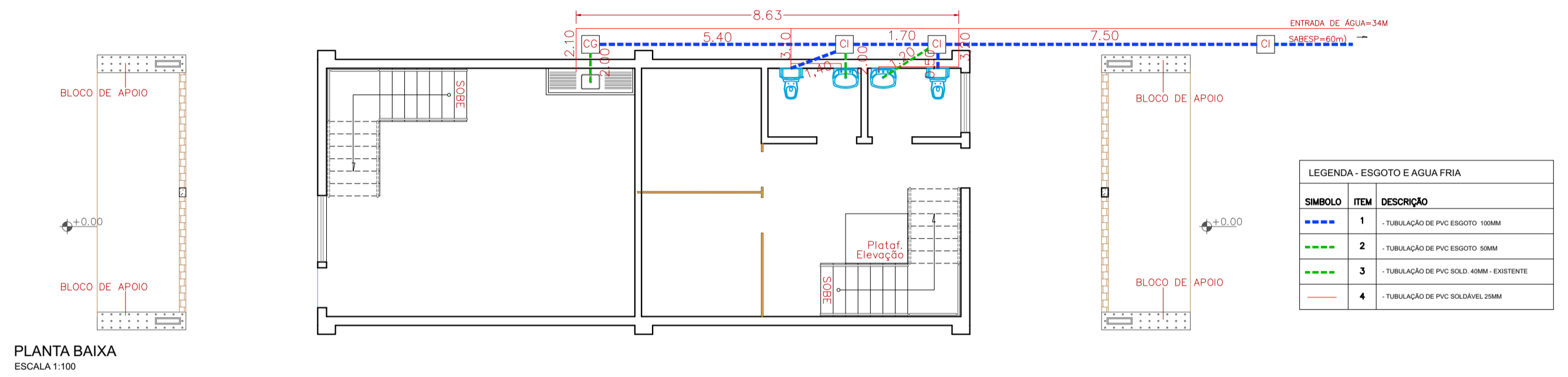
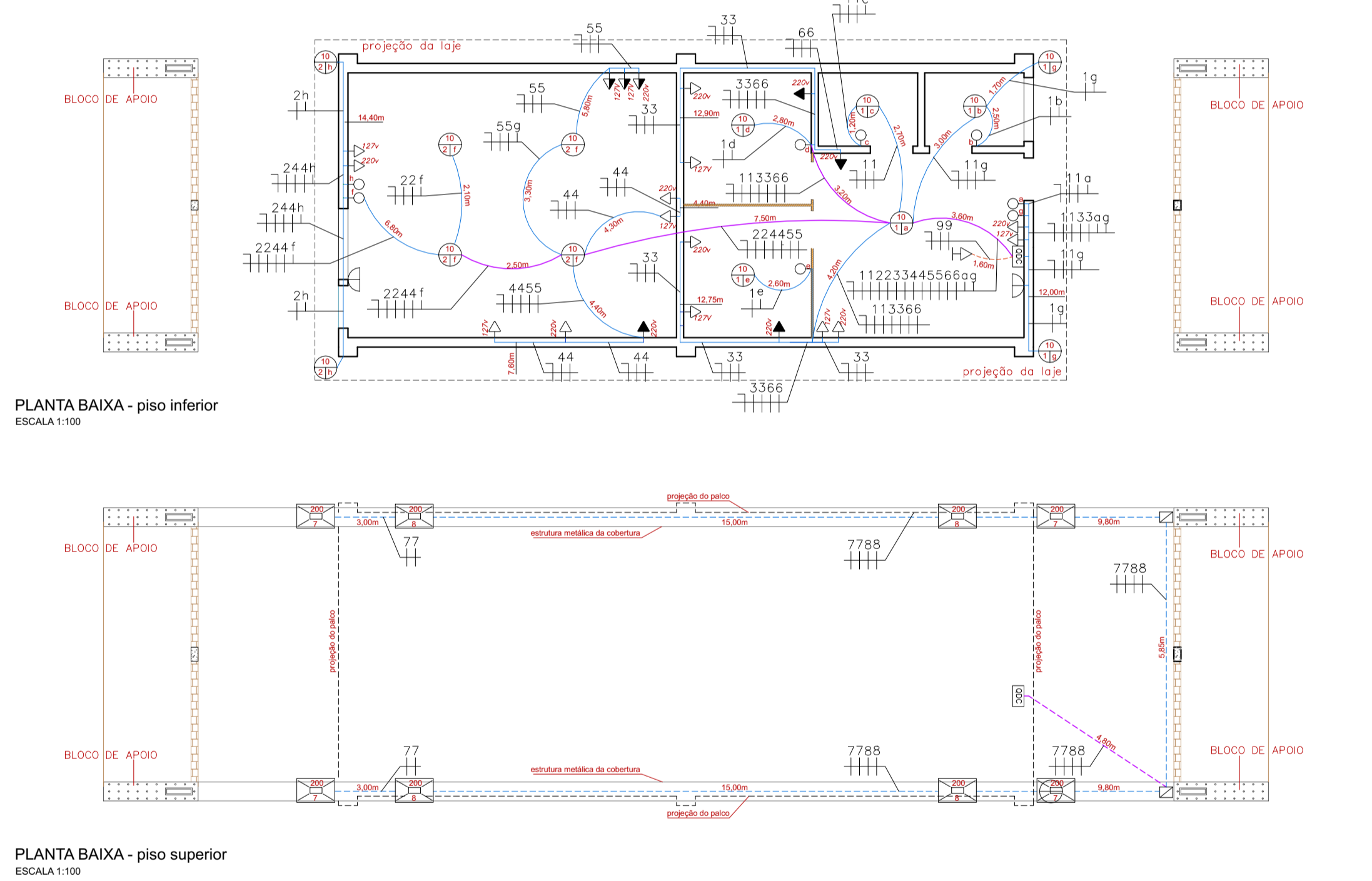


ÁGUA FRIA E ESGOTO



ELÉTRICA

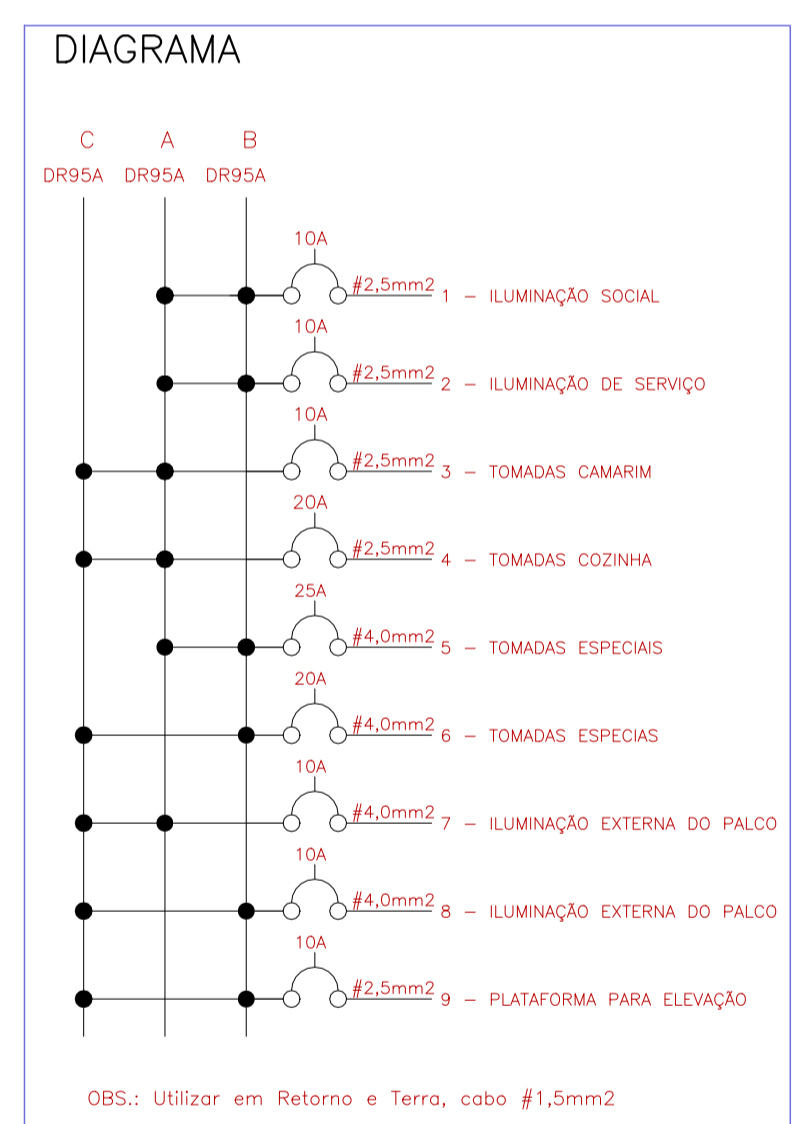


SIMBOLOGIA

ITEM	DESCRIÇÃO
⊕	LUMINÁRIA LED REDONDA DE EMBUTIR NO TETO
⊞	PROJETOR LED MODULAR
⊕	LUMINÁRIA DE EMERGÊNCIA
⊖	INTERRUPTOR SIMPLES A 1,10m DO PISO
⊞	TOMADA A 0,30m DO PISO - 10A
⊞	TOMADA A 1,10m DO PISO - 20A
⊞	TOMADA A 2,50M DO PISO - 20A
⊞	TOMADA DE PISO - 10A
QDC	QUADRO DE DISTRIBUIÇÃO DE CIRCUITOS - QDC
⊞	CAIXA DE PASSAGEM
— — —	CONDUTORES NEUTRO, FASE, RETORNO
---	ELETRODUTO INTERNO 1"
---	ELETRODUTO INTERNO 3/4"
---	ELETRODUTO PISO 1"

TABELA DE IDENTIFICAÇÃO DE CIRCUITOS

NÚMERO	TIPO	TENSÃO (V)	LOCAL	POTÊNCIA			CORRENTE (A)	
				QUANTIDADE	POTÊNCIA EM (VA)	TOTAL (VA)		
1	ILUMINAÇÃO SOCIAL	220	RECEPÇÃO SOCIAL	1	X	10	70	0,32
			CAMARIM 1	1	X	10		
			CAMARIM 2	1	X	10		
			WCM	1	X	10		
			WCF	1	X	10		
ILUM. EXTERNA	2	X	10					
2	ILUMINAÇÃO DE SERVIÇO	220	COZINHA	4	X	10	60	0,27
			ILUM. EXTERNA	2	X	10		
3	TUGS	220	RECEPÇÃO	2	X	100	200	1,57
			RECEPÇÃO	2	X	100		
4	TUGS	220	CAMARINS	2	X	100	200	1,57
			CAMARINS	2	X	100		
5	TUGS	220	COZINHA	3	X	600	1.800	14,17
			COZINHA	3	X	600		
6	TUGS	220	COZINHA	2	X	1.000	2.000	15,75
			COZINHA	2	X	1.000		
7	TUGS	220	RECEPÇÃO SOCIAL	1	X	1.000	1.800	4,55
			CAMARINS	2	X	1.000		
8	ILUMINAÇÃO DE SERVIÇO	220	COBERTURA DE PALCO	4	X	200	800	3,64
			COBERTURA DE PALCO	4	X	200		
9	PLATAFORMA PARA ELEVAÇÃO	220	RECEPÇÃO/PALCO	1	X	1000	1.000	4,55
				TOTAL (VA)		14.130		



NOTA:
Distância do padrão de entrada de energia=45,00m
Distância da caixa d'água (5.000 litros)=34,00m

PREFEITURA MUNICIPAL DE JUQUIÁ

ASSUNTO: REVITALIZAÇÃO DO CENTRO DE EVENTOS ISMAEL JAZE - FASE 1

RESPONSÁVEL TÉCNICO: Eng.ª Cível: IZILDA FERNANDES DA CUNHA
CREA: 0601270390
AREL N.º 28027240221810662

LOCAL: CENTRO DE EVENTOS
RUA MARIA IVONE CHAVES HASE - CENTRO

DESENHO:
FOLHA: 03-04
DATA: NOV-2022
ESCALA: INDICADAS