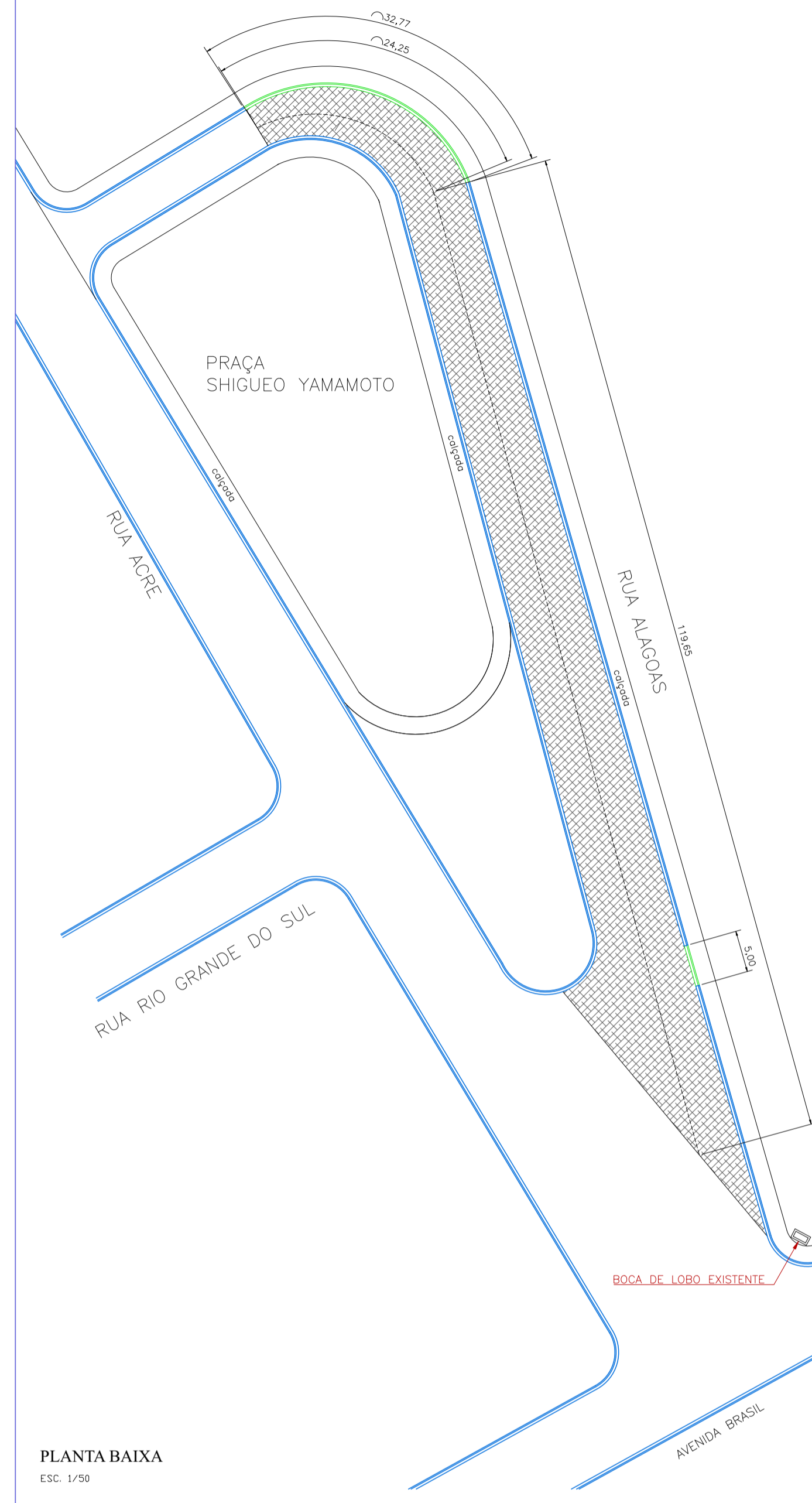


01 - RECUPERAÇÃO DE BASE/GUIA E SARJETA



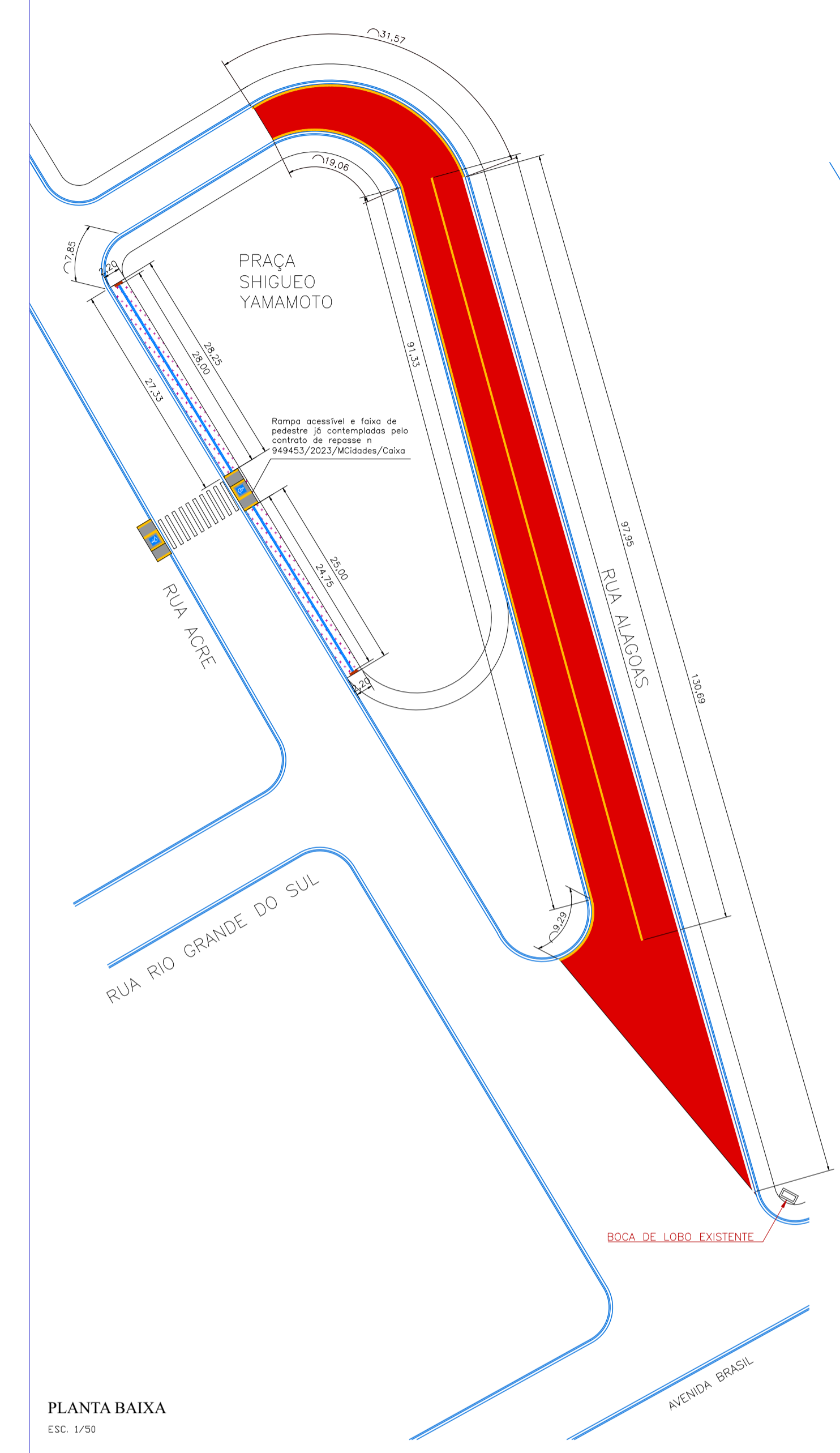
PLANTA BAIXA
ESC. 1/50

02 - PAVIMENTAÇÃO - Recapeamento



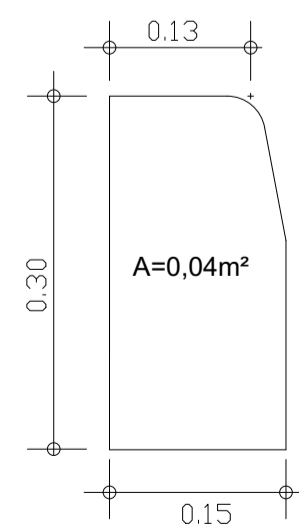
PLANTA BAIXA
ESC. 1/50

03 - SINALIZAÇÃO HORIZONTAL

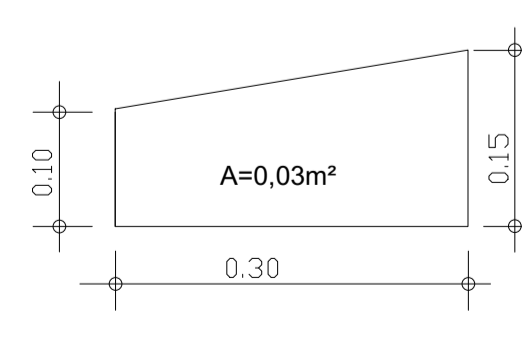


PLANTA BAIXA
ESC. 1/50

GUIA (MEIO FIO)
S/ESCALA



SARJETA
S/ESCALA




LEGENDA	
	PAVIMENTAÇÃO ASFÁLTICA EXISTENTE
	PAVIMENTAÇÃO ASFÁLTICA A EXECUTAR (A)
	PAVIMENTAÇÃO ASFÁLTICA A EXECUTAR (B)
	PAVIMENTAÇÃO ASFÁLTICA A EXECUTAR (C)
	PAVIMENTAÇÃO ASFÁLTICA EXECUTADA
	RECUPERAÇÃO DE BASE A EXECUTAR
	GUIA/SARJETA DE CONCRETO EXISTENTE
	GUIA/SARJETA DE CONCRETO A EXECUTAR
	CALÇADA EM CONCRETO DEMOLIR E EXECUTAR
	PISO TÁTIL DIRECIONAL
	PISO TÁTIL ALERTA

WALQUIRIA LOPES AMARAL
RESPONSÁVEL TÉCNICO
CREA: 5070689039
ART Nº 2620250604400

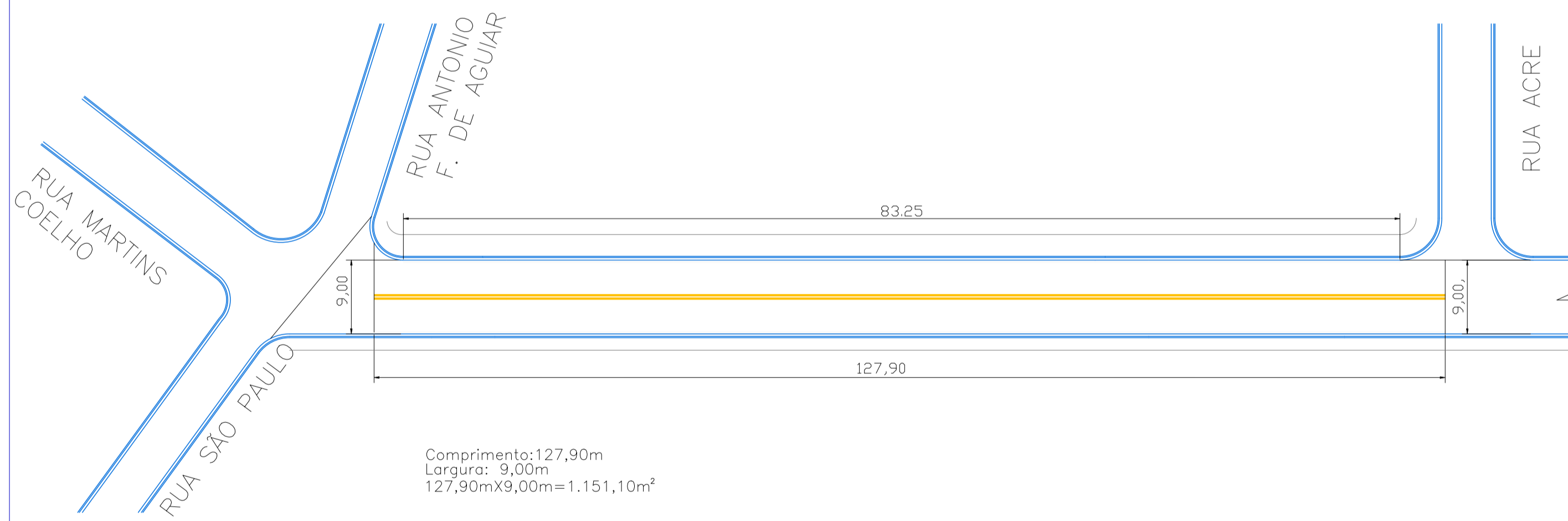
PREFEITURA MUNICIPAL DE JUQUÍÁ		
ASSUNTO:	RECAPEAMENTO ASFÁLTICO E OBRAS DE INFRAESTRUTURA	
RESPONSÁVEL TÉCNICO:	WALQUIRIA LOPES AMARAL	DESENHO:
LOCAL:	RUA ALAGADOS, RUA ACRE BAIRRO PARQUE NACIONAL - JUQUÍÁ (SP).	FOLHA: ÚNICA
		DATA: FEV/2025
		ESCALA: INDICADAS

RECUPERAÇÃO DE BASE/REPOSIÇÃO DE GUIA E SARJETA

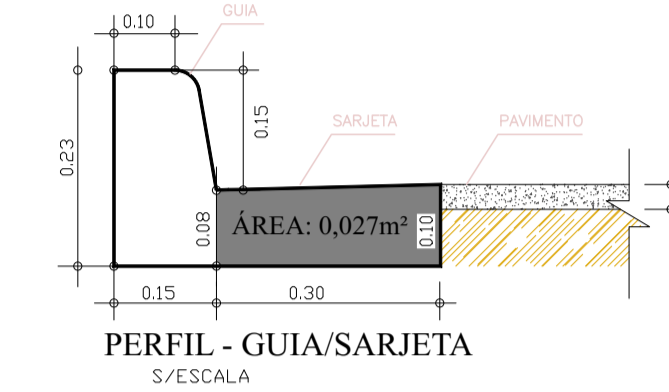


PLANTA
Escala 1:50

RECAPEAMENTO ASFÁLTICO E SINALIZAÇÃO HORIZONTAL



PLANTA
Escala 1:50



LEGENDA

- PAVIMENTAÇÃO ASFÁLTICA EXISTENTE
- PAVIMENTAÇÃO ASFÁLTICA COM SINALIZAÇÃO
- RECUPERAÇÃO DE BASE A EXECUTAR
- GUIA/SARJETA DE CONCRETO EXISTENTE
- GUIA/SARJETA DE CONCRETO A EXECUTAR
- CALÇADA EM CONCRETO DEMOLIR E EXECUTAR
- PISO PODOTÁTIL DIRECIONAL A EXECUTAR
- PISO PODOTÁTIL ALERTA A EXECUTAR
- CAIXA P/ BOCA DE LOBO EXISTENTE



WALQUIRIA LOPES AMARAL
RESPONSÁVEL TÉCNICO
CREA: 5070689039
ART N° 262025060400

PREFEITURA MUNICIPAL DE JUQUIÁ		DESENHO: Vamir
ASSUNTO: RECAPEAMENTO ASFÁLTICO E OBRAS DE INFRA ESTRUTURA		FOLHA: ÚNICA
RESPONSÁVEL TÉCNICO:		DATA: FEV/2025
LOCAL: RUA MARTINS COELHO BAIRRO CENTRO - JUQUIÁ (SP).		ESCALA: INDICADAS

FORMATO A2 - INTERNO: 559 x 400 mm.
EXTERNO: 594 x 420 mm.
MARGEM: F-A2-100.DWG / MATRIZ: A2-100.DWG