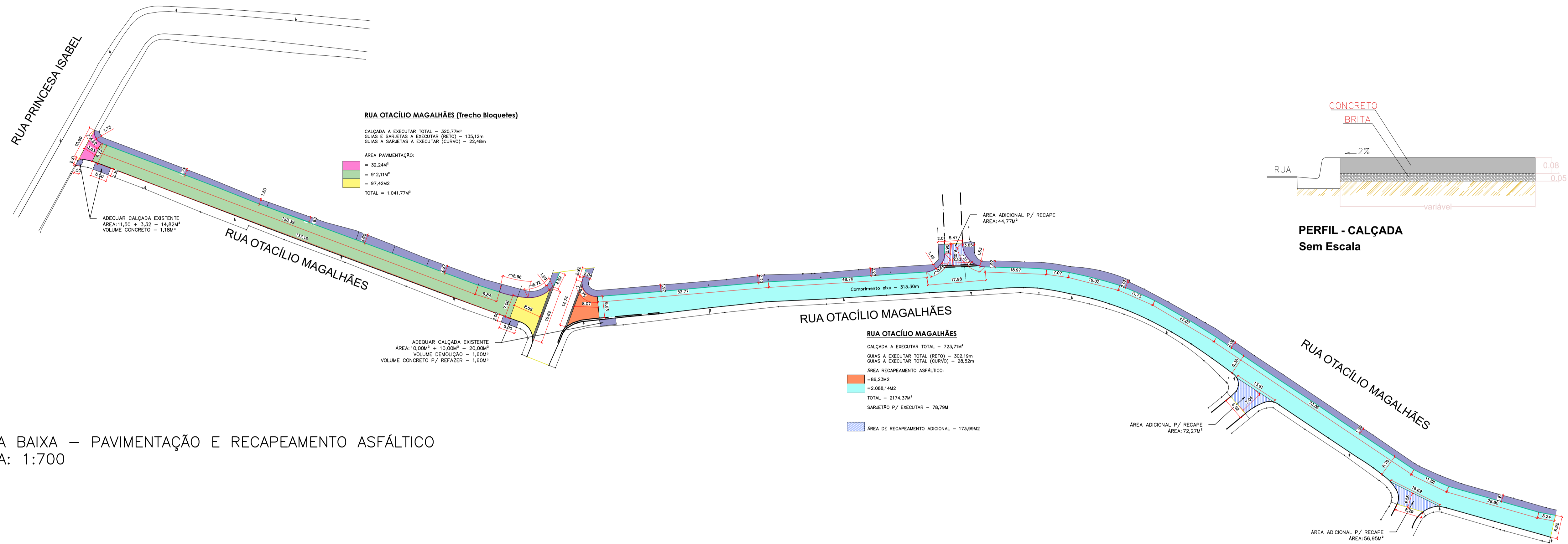


**LEGENDA**

EXECUÇÃO DE CALÇADAS	GUIAS E SARJETAS A EXECUTAR (CURVO)	GUIAS E SARJETAS A EXECUTAR (RETA)
RUA OTACÍLIO MAGALHÃES PAVIMENTAÇÃO ASFÁLTICA	RUA OTACÍLIO MAGALHÃES PAVIMENTAÇÃO ASFÁLTICA	RUA OTACÍLIO MAGALHÃES PAVIMENTAÇÃO ASFÁLTICA
ADICIONAL RUA OTACÍLIO MAGALHÃES PAVIMENTAÇÃO ASFÁLTICA	RUA OTACÍLIO MAGALHÃES PAVIMENTAÇÃO ASFÁLTICA	RUA OTACÍLIO MAGALHÃES PAVIMENTAÇÃO ASFÁLTICA
SARJETÃO		

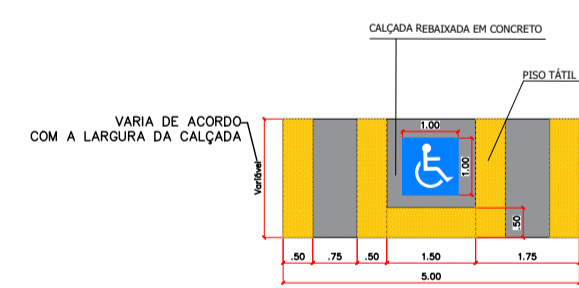
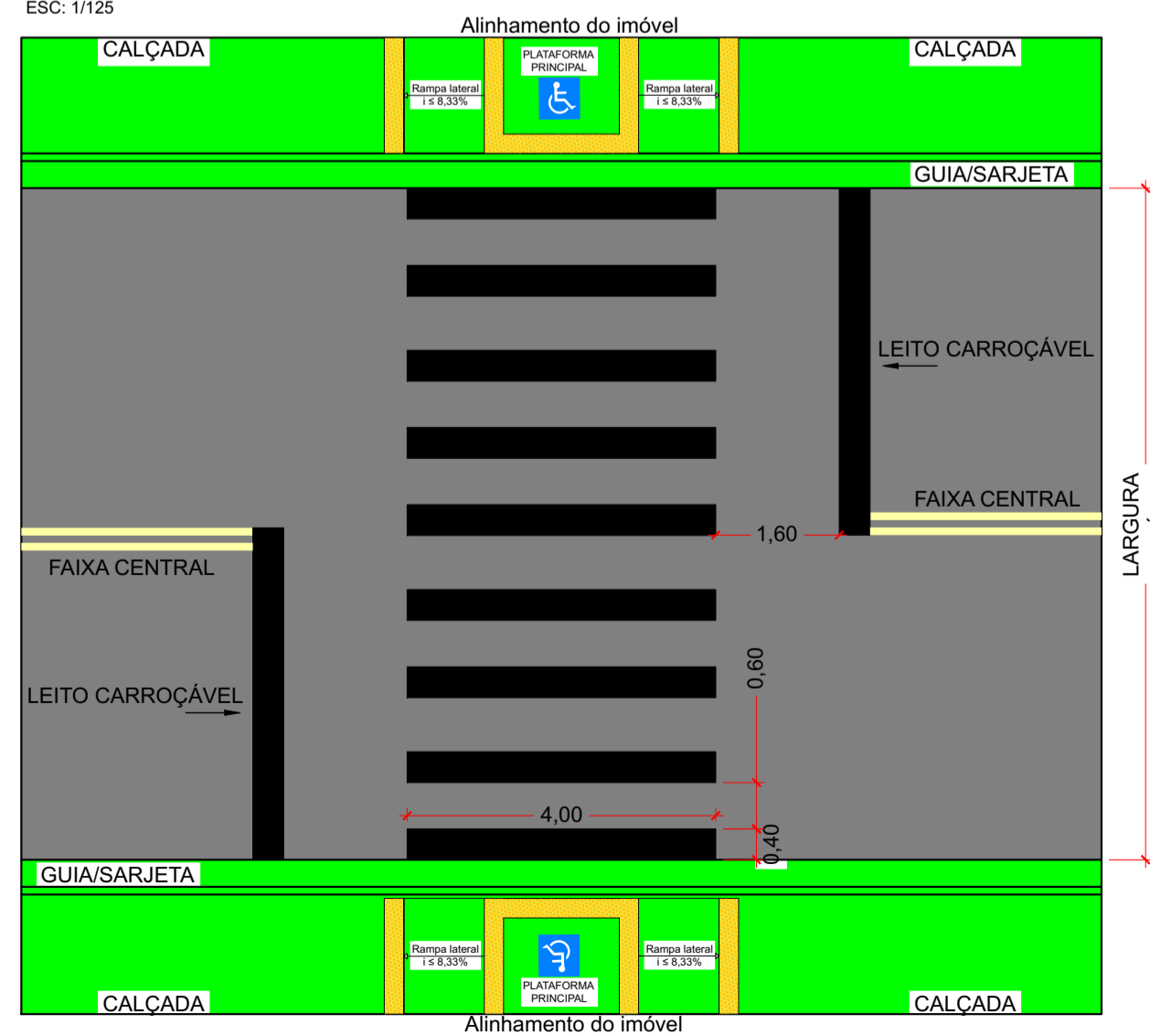
**QUANTITATIVOS**

GUIAS E SARJETAS A CONSTRUIR (TRECHO CURVO)	50,82m
GUIAS E SARJETAS A CONSTRUIR (TRECHO RETO)	437,31 M
BASE PARA CALÇADA (BRITA 5CM)	52,22 m3
EXECUÇÃO DE CALÇADA (E=8CM)	83,56 m3
ÁREA PAVIMENTAÇÃO ASFÁLTICA	3216,14 m²
ÁREA RECAPEAMENTO ASFÁLTICO - ADICIONAL	173,99 m²
CAMADA INCLAMENTO OSBU - E=0,04M	158,65 m3
CALÇADA REBAIXADA - ACESSIBILIDADE	10 LIN
COMPRIMENTO TOTAL SARJETÃO	78,79 M
PISO PODOTÁTIL DE ALERTA	23,73 m²
ÁREAS DE ACESSO	

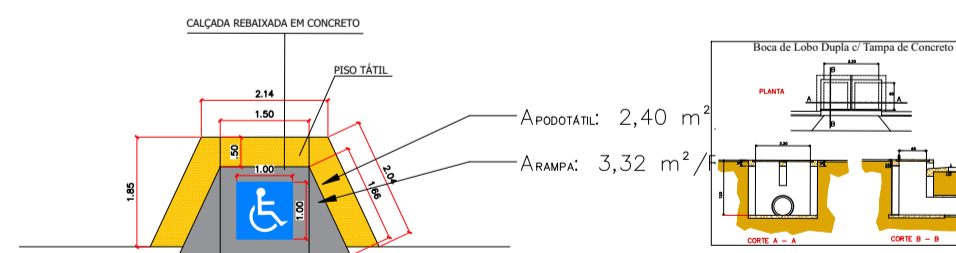


PLANTA BAIXA – PAVIMENTAÇÃO E RECAPEAMENTO ASFÁLTICO  
ESCALA: 1:700

PLANTA TÍPICA DE ACESSIBILIDADE E SINALIZAÇÃO HORIZONTAL E VERTICAL  
AS INDICAÇÕES DESTA PLANTA ATENDE O MANUAL DE SINALIZAÇÃO HORIZONTAL - RESOLUÇÃO Nº 236 DE 11/05/2007  
ESC: 1/125

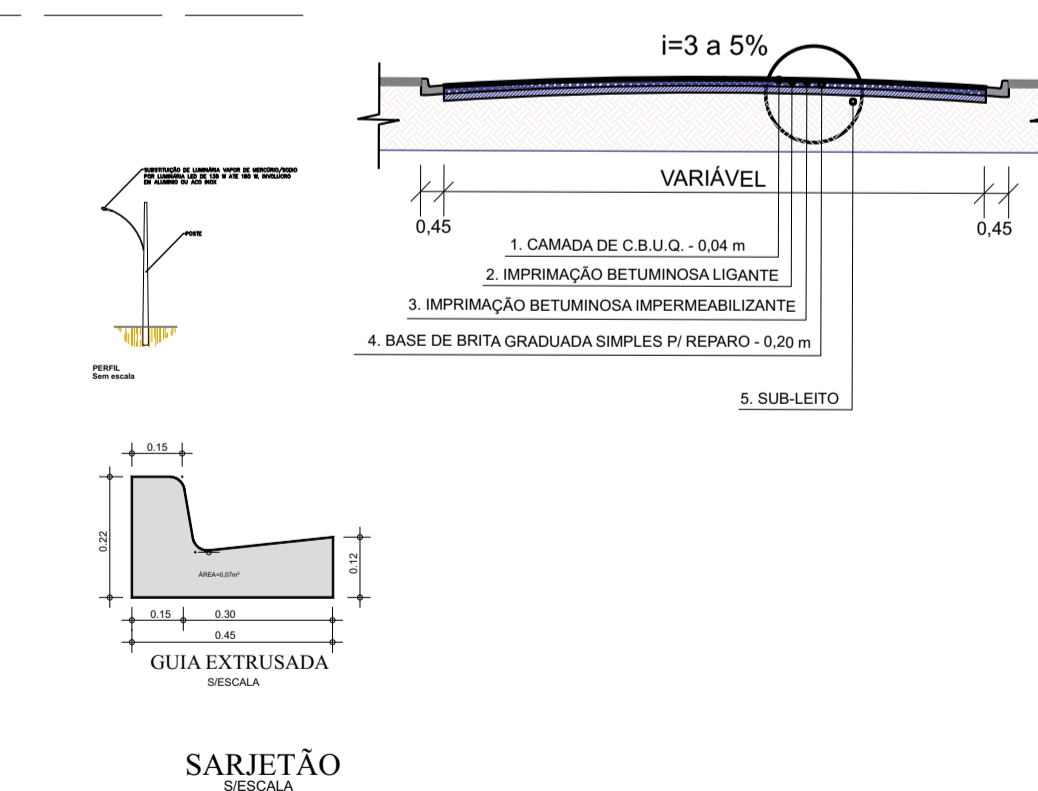


RAMPA TIPO 2 - RAMPAS ACESSÍVEIS SEM ESCALA

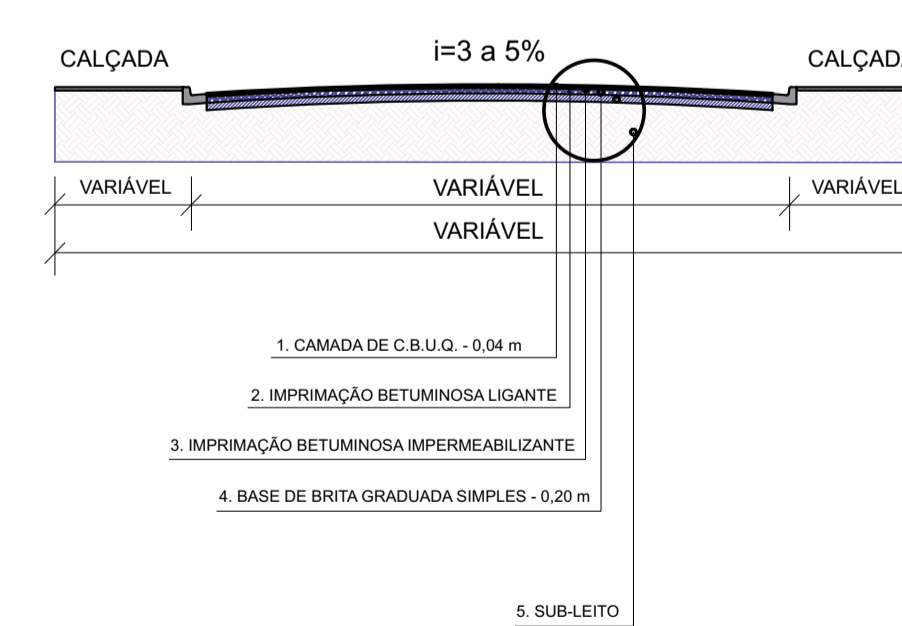


RAMPA TIPO 1 - RAMPAS ACESSÍVEIS SEM ESCALA

SEÇÃO TRANSVERSAL RECUPERAÇÃO DE BASE



SEÇÃO TRANSVERSAL PAVIMENTAÇÃO ASFÁLTICA



CREA: 5062229715  
ART: 2620240918220

PREFEITURA MUNICIPAL DE JUQUIÁ		DESENHO: Vamir
ASSUNTO: PAVIMENTAÇÃO/RECAPEAMENTO ASFÁLTICO E OBRAS COMPLEMENTARES	FOLHA: 03.04	
RESPONSÁVEL TÉCNICO:	DATA: OUT/2024	
LOCAL: RUA OTACÍLIO MAGALHÃES BAIRRO VILA INDUSTRIAL - JUQUIÁ (SP).	ESCALA: INDICADAS	

