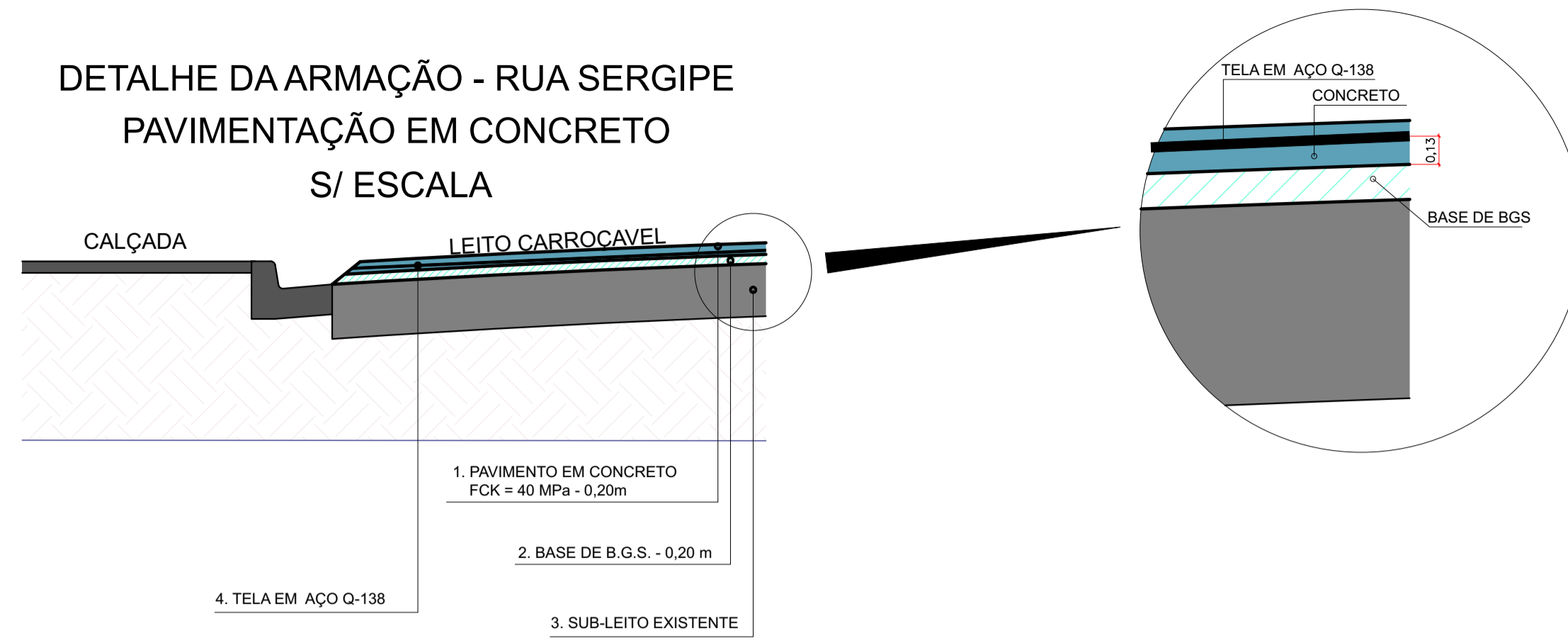



DETALHE DA ARMAÇÃO - RUA SERGIPE
PAVIMENTAÇÃO EM CONCRETO
S/ ESCALA



SEÇÃO TRANSVERSAL - RUA SERGIPE
PAVIMENTAÇÃO EM CONCRETO
S/ ESCALA



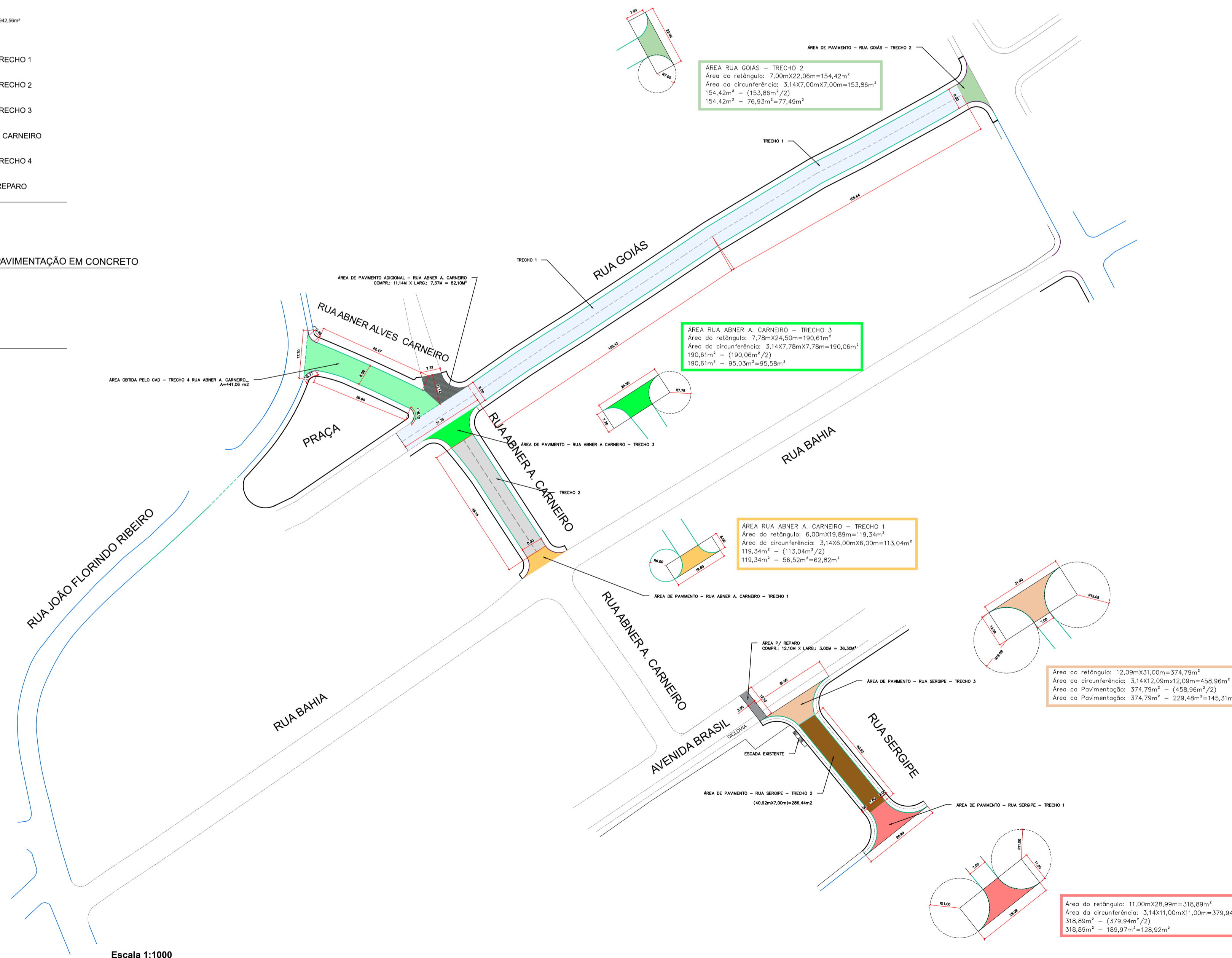
PAVIMENTAÇÃO ASFÁLTICA

RESUMO DE ÁREAS - PAVIMENTAÇÃO ASFÁLTICA

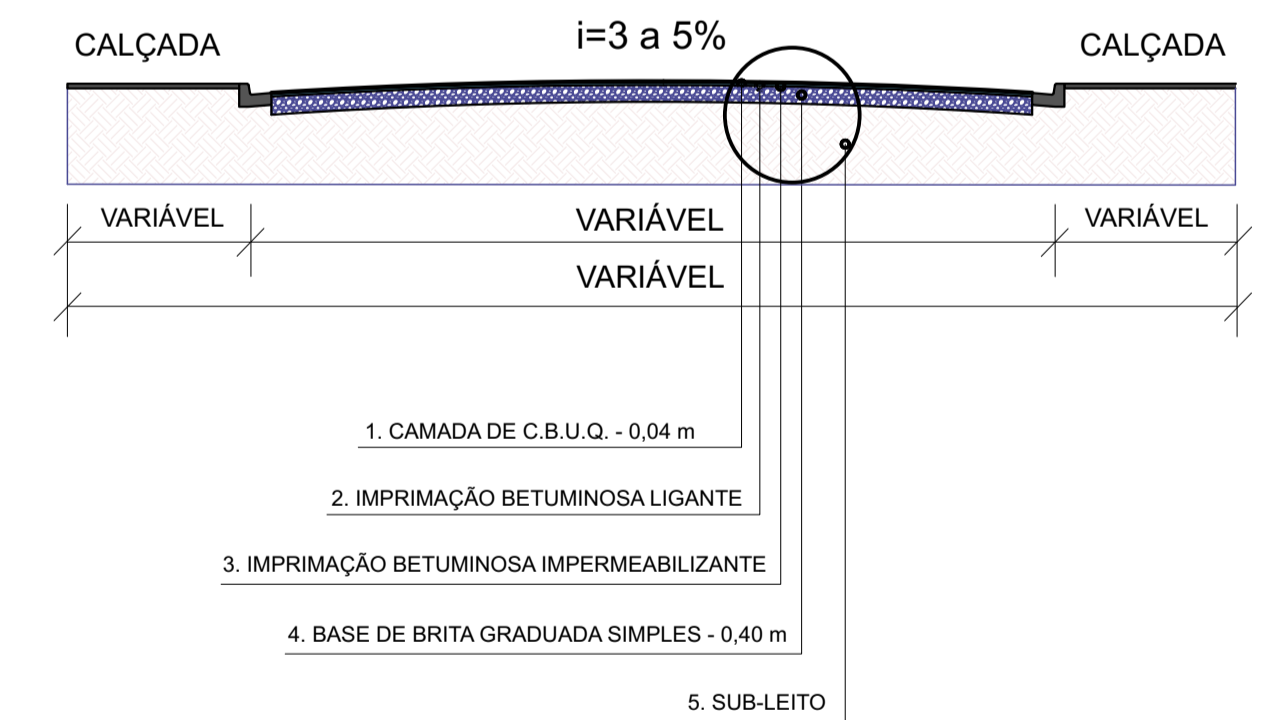
- RUA GOIÁS - TRECHO 1
COMPR. MÉDIO 242,82m x LARG. 8,00m = 1.942,56m²
- RUA GOIÁS - TRECHO 2
ÁREA = 77,49m²
- RUA ABNER A. CARNEIRO - TRECHO 1
ÁREA = 62,82m²
- RUA ABNER A. CARNEIRO - TRECHO 2
COMPR. 49,15m x LARG. 8,00m = 393,20m²
- RUA ABNER A. CARNEIRO - TRECHO 3
ÁREA = 95,58m²
- ADICIONAL DA RUA ABNER A. CARNEIRO
ÁREA = 82,10m²
- RUA ABNER A. CARNEIRO - TRECHO 4
ÁREA = 441,08m²
- AVENIDA BRASIL - ÁREA DE REPARO
COMPR. 12,10m x LARG. 3,00m = 36,30m²

RESUMO DE ÁREAS - PAVIMENTAÇÃO EM CONCRETO

- RUA SERGIPE - TRECHO 1
ÁREA = 128,50m²
- RUA SERGIPE - TRECHO 2
COMPR. 40,80m x LARG. 7,00m = 285,60m²
- RUA SERGIPE - TRECHO 3
ÁREA = 297,85m²



SEÇÃO TRANSVERSAL - RUA GOIÁS E RUA ABNER A. CARNEIRO
PAVIMENTAÇÃO ASFÁLTICA



CREA: 5062229715
ART: 2620240918220

PREFEITURA MUNICIPAL DE JUQUÍÁ			DESENHO: Vamir
ASSUNTO:	PAVIMENTAÇÃO ASFÁLTICA E OBRAS COMPLEMENTARES		FOLHA: 03-04
RESPONSÁVEL TÉCNICO:	Eng.º Civil: CARLOS EDUARDO ALVAREZ LASSO CREA: 5062229715		DATA: FEV/2004
LOCAL:	RUA GOIÁS, RUA ABNER A. OLIVEIRA E RUA SERGIPE BAIRRO PARQUE NACIOANAL - JUQUÍÁ (SP)		ESCALA: INDICADAS
FORMATO A1 - INTERNO: 806 x 574 mm. EXTERNO: 841 x 594 mm. MARGEM: F-A1-100.DWG / MATRIZ: A1-100.DWG			